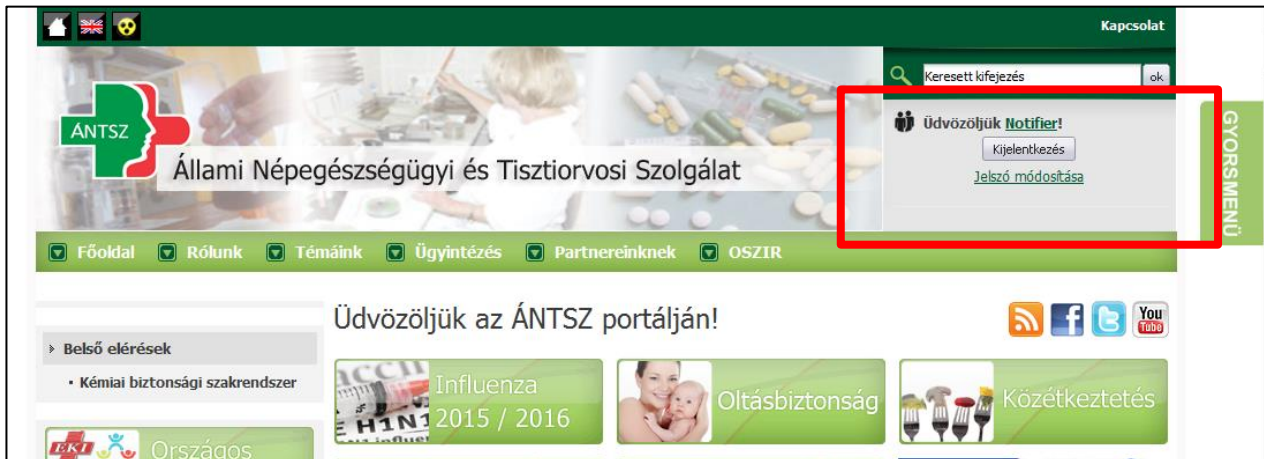


Online notification of hazardous mixtures

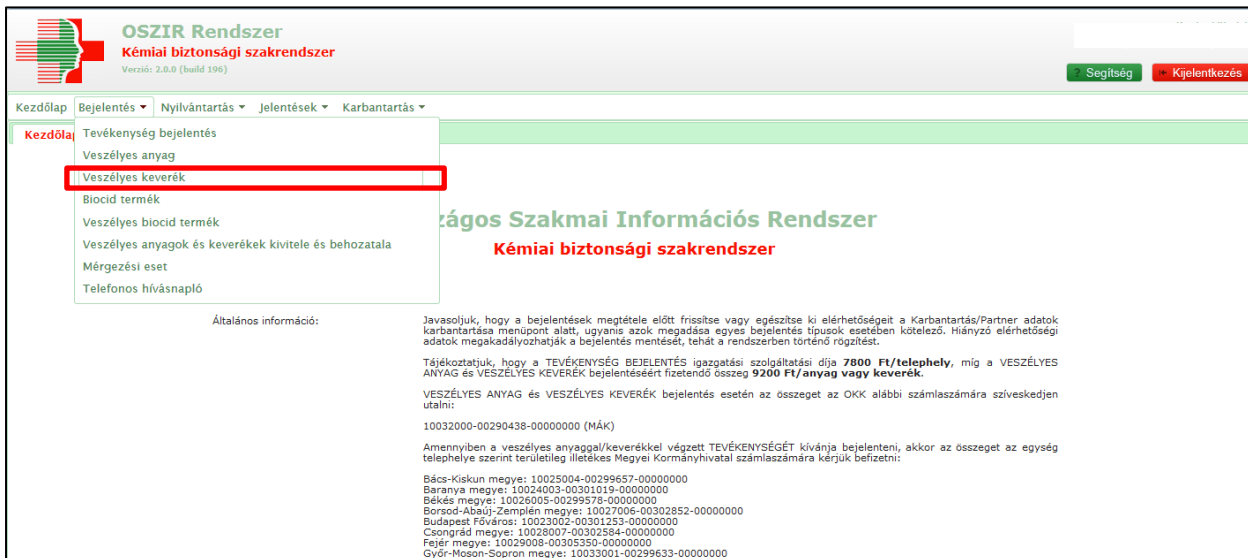
1. To reach the online notification system (OSZIR) go to our webpage at: www.antsz.hu
Log in with your personal account.



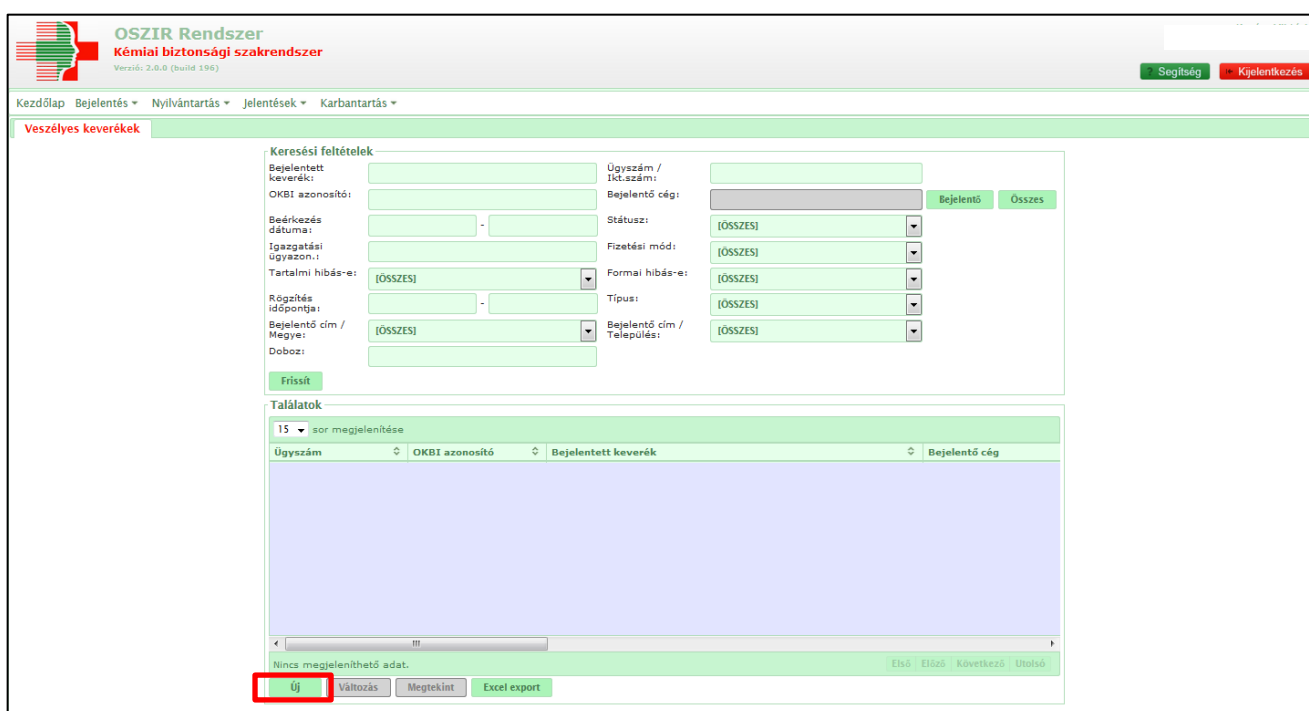
2. Click on „Külső elérések”, then click on „Kémiai biztonsági szakrendszer”



3. Go to „Bejelentés” (notification), then open the drop down list and select „Veszélyes keverék” (hazardous mixture).

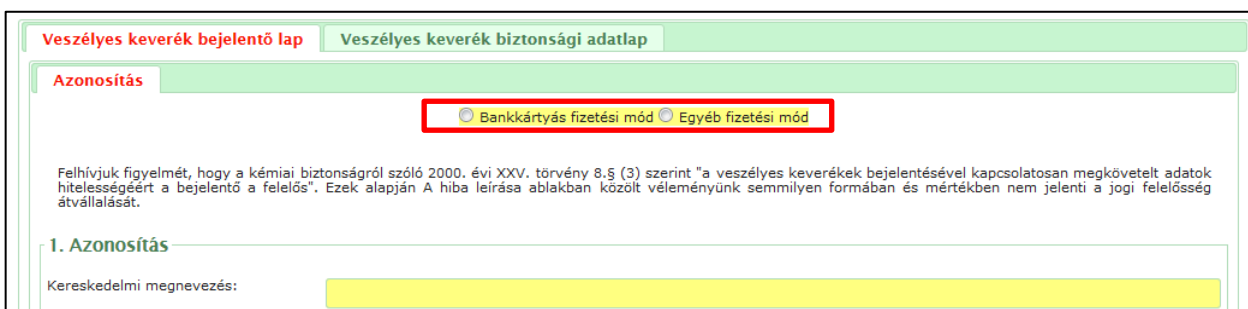


4. For a new notification, click on „Új” (New) button.



5. Only fields highlighted in yellow have to be filled, except for the use of the product („Felhasználás”).

- Here the payment options have to be selected:
 - Bankkártyás fizetési mód - means payment using a debit card
 - Egyéb fizetési mód - means payment by bank transfer



- „Kereskedelmi megnevezés” means the trade name of the product. It is very important that the name in the online database has to be **exactly** the same as the name given in the SDS and the label. (Packaging, item number, colour code etc. are recommended to be indicated separately.)
- „Felhasználás” means the use of the product. In here, please enter the use indicated in the SDS. It is very important to us to know what the product is intended for. For example, in case of a cleaning product, the product is intended to clean a surface, hands or instruments etc.

1. Azonosítás

Kereskedelmi megnevezés:

Cikkszám, kiserelés, egyéb azonosító:

Doboz:

Felhasználás:

Biocid termék bejelentés:

6. In the „Kapcsolódó iratok” (attached documents) section you can attach the SDS, the label (not mandatory) and the proof of payment by using the button „Hozzáad” (Add). **You can attach your proof of payment at the time of uploading your notification or after you have saved your notification. In case you have not attached the proof of payment, the system sends an automatic message about the “Waiting for payment” status and payment options.**

Az eljárási díj befizetése nem történt meg

Az eljárási díj befizetésekor a közlemény rovatban tüntesse fel a bejelentés iktatószámát!

Kapcsolódó iratok

Iktatószám	Irány	Ügyintéző	Intézkedés módja	Irattípus	Leírás	Fájlnév	Csatolás dátuma
	Bejövő			(Nem meghatározott)			2016.03.31

- Leave „Fájl feltöltése iktatás nélkül” unchanged in the first line.

Irat csatolása ✕

Csatolási módozat: Fájl feltöltése iktatás nélkül ▼

Irat típus: [NINCS KIVÁLASZTVA] ▼

Leírás:

Irat küldője:

Fájlnév: Tallózás...

Mentés Mégsem

- Select „Biztonsági adatlap” for the SDS, „Címkerterv” for the label and „Befizetési igazolás” for the proof of payment. Please note that the SDS, the label and the proof of payment have to be attached separately from each other, in three steps. Please save („Mentés”) every attachment, accordingly.

Irat csatolása ✕

Csatolási módozat: Fájl feltöltése iktatás nélkül ▼

Irat típus: [NINCS KIVÁLASZTVA] ▼

Leírás: [NINCS KIVÁLASZTVA]
Befizetési igazolás

Irat küldője: Biztonsági adatlap

Fájlnév: Címkerterv
Expozíciós forgatókönyv
Használati utasítás
(Nem meghatározott)

Mentés Mégsem

- Select your file from your PC by using the button „Tallózás” (Browse), then press „Mentés” (Save).

Irat csatolása ✕

Csatolási módozat: Fájl feltöltése iktatás nélkül ▾

Irattípus: Biztonsági adatlap ▾

Leírás:

Irat küldője:

Fájlnév: Tallózás...

Mentés
Mégsem

7. Finally, click on „Mentés” (Save) and your notification will have been uploaded.

Az eljárási díj befizetésekor a közlemény rovatban tüntesse fel a bejelentés iktatószámát!

Kapcsolódó iratok

Iktatószám	Irány	Ügyintéző	Intézkedés módja	Irattípus	Leírás	Fájlnév	Csatolás dátuma
Bejövő				(Nem meghatározott)			2016.03.31

Hozzáad
Töröl
Letölt

Mentés
Mégsem

Új státusz: Felvitt Ügyszám:

Ügy rögzítés: Utolsó módosítás:

If you would like to return to your notification, go to „Bejelentés” (notification), then open the drop-down list and select „Veszélyes keverék” (Hazardous Mixture). Choose the button „Frissít” (Refresh) and you will get the full list of your notified hazardous mixtures.

The screenshot shows a web application interface for managing hazardous mixtures. The page title is "Veszélyes keverékek". The interface includes a search filter section with the following fields and options:

- Bejelentett keverék: [input field]
- Ügyszám / Ikt.szám: [input field]
- OKBI azonosító: [input field]
- Bejelentő cég: [dropdown menu]
- Bejelentő: [button]
- Osszes: [button]
- Beérkezés dátuma: [input field] - [input field]
- Státusz: [dropdown menu]
- Igazgatási ügyazon.: [input field]
- Fizetési mód: [dropdown menu]
- Tartalmi hibás-e: [dropdown menu]
- Formai hibás-e: [dropdown menu]
- Rögzítés időpontja: [input field] - [input field]
- Típus: [dropdown menu]
- Bejelentő cím / Megye: [dropdown menu]
- Bejelentő cím / Település: [dropdown menu]
- Doboz: [input field]

A red box highlights the "Frissít" (Refresh) button. Below the filters is a table with the following columns: "Ügyszám", "OKBI azonosító", "Bejelentett keverék", and "Bejelentő cég". The table shows 15 rows of data.

In case you have saved your notification and would like to upload the proof of payment, select your notification from the above-mentioned list and open it by clicking on the button „Megtekint” (or by double-clicking) after the notification has been selected. Once the notification is open you can attach the proof of payment by clicking on button „Válaszol” (Answer).

 **OSZIR Rendszer**
Kémiai biztonsági szakrendszer
Verzió: 2.0.0 (build 200)

Országos Kémiai Biztonsági Intézet

[Segítség](#) [Kijelentkezés](#)

Kezdőlap Bejelentés Nyilvántartás Jelentések Karbantartás

Veszélyes keverékek **Részletek** x

[Válaszol](#) [Töröl](#) [Módosít](#) [Nyomatási kép](#)

Veszélyes keverék bejelentő lap Veszélyes keverék biztonsági adatlap

Azonosítás

Bankkártyás fizetési mód **Egyéb fizetési mód**

Felhívjuk figyelmét, hogy a kémiai biztonságról szóló 2000. évi XXV. törvény 8.§ (3) szerint "a veszélyes keverékek bejelentésével kapcsolatosan megkövetelt adatok hitelességéért a bejelentő a felelős". Ezek alapján a hiba leírása ablakban közölt véleményünk semmilyen formában és mértékben nem jelenti a jogi felelősség átvállalását.

1. Azonosítás